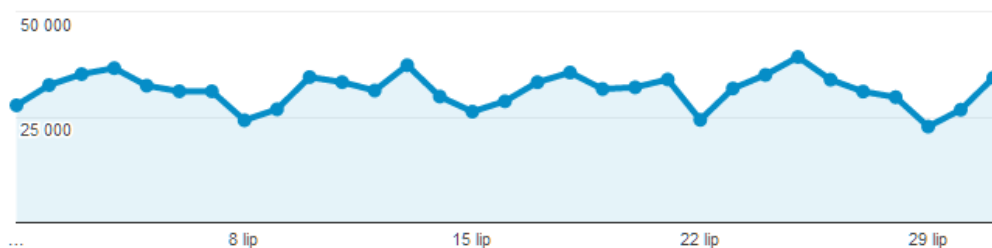
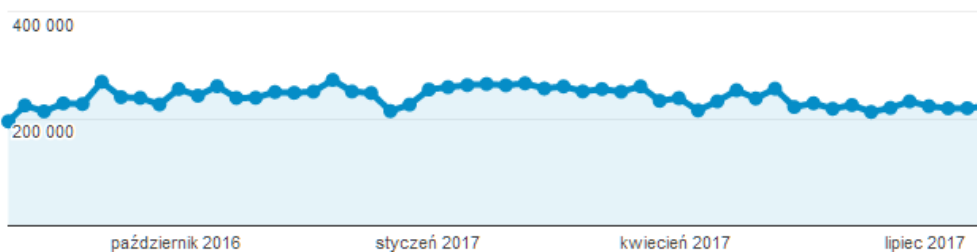


1-31 lipca 2017

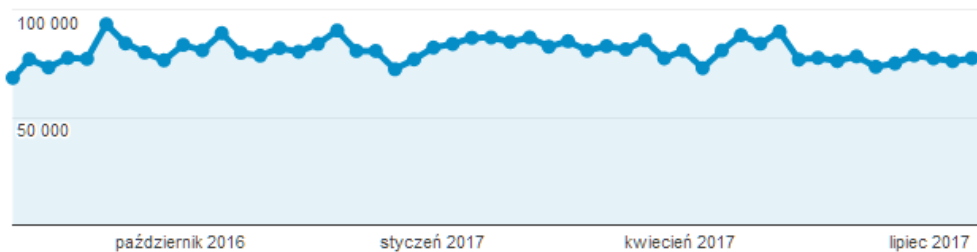
Liczba odwiedzin (lipiec 2017)



Liczba odwiedzin (ostatnie 12 miesięcy)



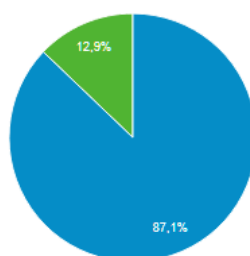
Liczba użytkowników (ostatnie 12 miesięcy)



Przegląd (lipiec 2017)

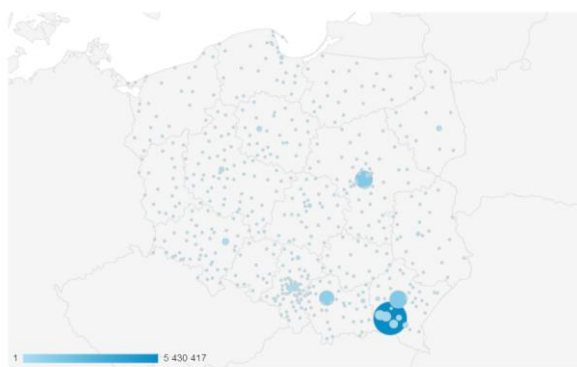
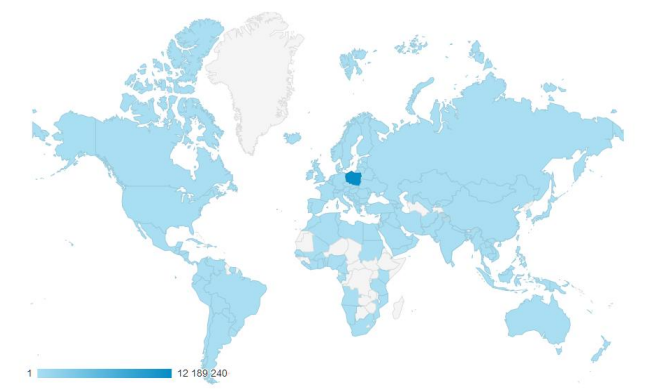
Sesje 974 537	Użytkownicy 209 883
Odsłony 4 554 308	Strony / sesja 4,67
Śr. czas trwania sesji 00:03:55	Współczynnik odrzuceń 42,28%
% nowych sesji 12,86%	

■ Returning Visitor ■ New Visitor



Geolokalizacja

(grafiki i dane za cały rok 2016)



Kraj / sesje

1.  Poland	12 189 240 (93,84%)
2.  United Kingdom	252 373 (1,94%)
3.  Germany	112 319 (0,86%)
4.  Netherlands	65 672 (0,51%)
5.  United States	63 614 (0,49%)
6.  Kenya	43 855 (0,34%)
7.  France	26 730 (0,21%)
8.  Norway	26 663 (0,21%)
9.  Italy	25 399 (0,20%)
10.  Ireland	24 526 (0,19%)

Miejscowość / sesje

1. Krosno	5 430 417 (44,55%)
2. Rzeszów	1 359 018 (11,15%)
3. Warsaw	1 356 744 (11,13%)
4. Kraków	968 129 (7,94%)
5. Jedlicze	446 325 (3,66%)
6. Jasło	356 812 (2,93%)
7. (not set)	317 215 (2,60%)
8. Rymanów	309 730 (2,54%)
9. Katowice	230 070 (1,89%)
10. Wrocław	153 076 (1,26%)